

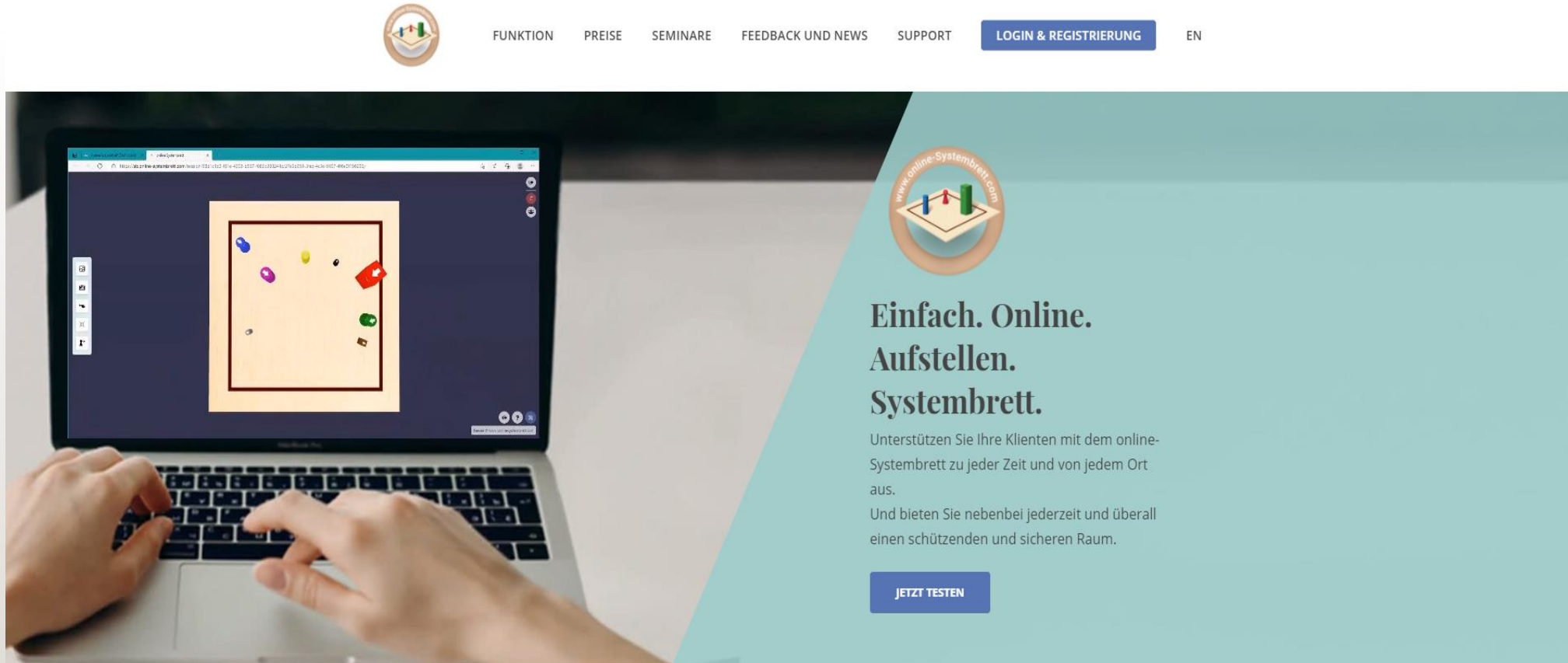


Registrierungsanleitung

Der Registrierungsprozess



Öffnen Sie die Seite www.online-systembrett.com in einem Browser ihrer Wahl:



The image shows a screenshot of the website www.online-systembrett.com. At the top, there is a navigation menu with the following items: **FUNKTION**, **PREISE**, **SEMINARE**, **FEEDBACK UND NEWS**, **SUPPORT**, **LOGIN & REGISTRIERUNG** (highlighted in a blue button), and **EN**. Below the menu is a large banner. On the left side of the banner, a laptop screen displays the online board interface, which is a wooden board with several colorful pins (blue, purple, yellow, red, green) and a small red pin icon. On the right side of the banner, there is a large teal area with the following text:

**Einfach. Online.
Aufstellen.
Systembrett.**

Unterstützen Sie Ihre Klienten mit dem online-Systembrett zu jeder Zeit und von jedem Ort aus.

Und bieten Sie nebenbei jederzeit und überall einen schützenden und sicheren Raum.

JETZT TESTEN

Der Registrierungsprozess



Wählen Sie den Menüpunkt **LOGIN & REGISTRIERUNG**



FUNKTION

PREISE

SEMINARE

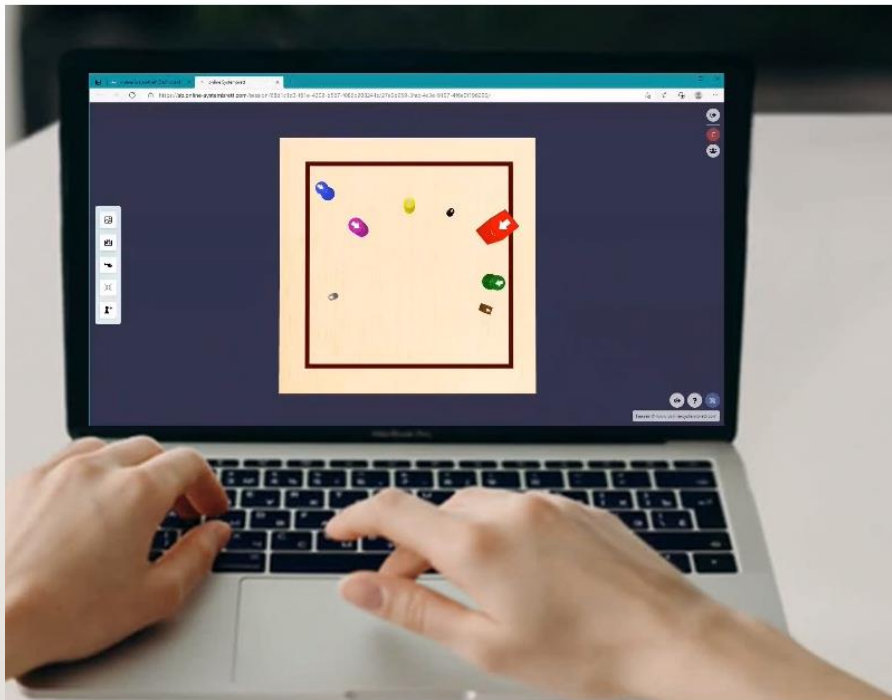
FEEDBACK UND NEWS

SUPPORT

LOGIN & REGISTRIERUNG

EN

Bitte klicken Sie diesen Menüeintrag auf der Website an



**Einfach. Online.
Aufstellen.
Systembrett.**

Unterstützen Sie Ihre Klienten mit dem online-Systembrett zu jeder Zeit und von jedem Ort aus.

Und bieten Sie nebenbei jederzeit und überall einen schützenden und sicheren Raum.

JETZT TESTEN

Der Registrierungsprozess



Sie gelangen auf die Login/Registrierungsseite

online-Systembrett

Einloggen [Registrieren](#)

Klicken Sie auf „Registrieren“, wenn Sie noch keinen Account beim online-Systembrett haben, ansonsten können Sie sich mit „Einloggen“ in Ihrem Account anmelden

Der Registrierungsprozess



Registrierung für online-Systembrett.com

Herzlich willkommen! A warm welcome!

Schön, dass Sie da sind! Great to have you here!

...und weil wir uns so sehr darüber freuen, schenken wir Ihnen gleich zu Beginn einige Stunden Freizeit mit dem online-Systembrett! Bitte füllen Sie zumindest die Pflichtfelder aus, dann kann 's auch schon weitergehen...

...and because we are so happy about it, we are giving you a few hours of free time with the online-Constellation-Board right at the beginning! Please fill in at least the mandatory fields, and you're all set up...

Mit * gekennzeichnete Felder sind verpflichtend auszufüllen.

Email *

max.mustermann@email.com

Passwort *

Vorname *

Max

Familienname *

Mustermann

Wir schenken Ihnen für die Registrierung gleich einmal ein paar Stunden Freizeit (...für die Nutzung des online-Systembrettes)

Wir brauchen nur Ihre e-mail adresse, Ihren Vornamen und Ihren Familiennamen um einen vollständigen Account für Sie anzulegen.

Das Passwort muss 8 bis 25 Zeichen lang sein, mindestens eine Ziffer, einen Klein- und einen Großbuchstaben enthalten

Natürlich können Sie auch sofort alle anderen Daten hinterlegen, dann haben Sie das auch gleich erledigt.

Der Registrierungsprozess

Scrollen Sie für weitere Eingabefelder auf der Seite nach unten...

Telefonnummer

+43 699 123456789

Anschrift

Heldenplatz 1

PLZ

1010

Ort

Wien

Diese Felder können auch unausgefüllt bleiben, erleichtern uns jedoch die Kontaktaufnahme, wenn wir Sie bei Problemen unterstützen sollen. Auch wenn Sie später eine Rechnung für Ihre Zahlungen an das online-Systembrett haben wollen, sind diese Daten nötig.

Land *

Wählen Sie ein Land

Aus steuerlichen Gründen muss das Land ausgewählt werden.

Hiermit akzeptiere ich die Datenschutzbestimmungen von online-Systembrett.com und userdocks *

Hiermit akzeptiere ich die AGBs von online-Systembrett.com und userdocks *

Bitte akzeptieren die die Datenschutzbestimmungen und AGBs – dann können alle Anwälte ruhiger schlafen...

Registrieren

Bereits registriert? Jetzt anmelden!
Passwort vergessen?

Mit einem freudig energischen Klick auf den Registrierungs-Button wird der Vorgang abgeschlossen und Ihre Registrierungsmail begibt sich auf den Weg zu Ihrem e-mail Postfach.



Der Registrierungsprozess

Es erscheint folgende Meldung:

E-Mail-Adresse bestätigen

Soeben haben wir eine E-Mail an die von Ihnen angegebene E-Mail-Adresse gesendet. Bitte klicken Sie auf den Aktivierungslink in dieser E-Mail, damit Ihr Account freigeschaltet werden kann. Sollte die E-Mail nicht in Ihrem Posteingang zu finden sein, so werfen Sie doch bitte einen Blick in Ihren Spam Ordner.

Nun ist ein guter Zeitpunkt gekommen, um in Ihrem e-mail Postfach nach der Bestätigungsmail zu sehen. Sollten Sie nach einiger Zeit dort immer noch keine mail vorfinden, empfiehlt sich ein Blick in Ihren Spam-Ordner.


Spamfilter sind manchmal etwas übereifrig. Um das zu verhindern, könnten Sie die mailadresse office@online-systembrett.com in Ihre Kontakte aufnehmen oder dem Spamfilter ganz einfach sagen, er möge die Finger von der Absenderdomain (@online-systembrett) lassen.

Der Registrierungsprozess



In Ihrem Posteingang sollten Sie nach kurzer Zeit die Bestätigungs-email finden:

Willkommen bei online-Systembrett

 online-Systembrett <noreply@online-systembrett.com>
An Georg Breiner

 Antworten  Allen antworten  Weiterleiten 

Do. 26.11.2020 17:49

Guten Tag und herzlich willkommen in der online-Systembrett-Community!

Vielen Dank, dass Sie dabei sind!

Es braucht nur noch einen kleinen Schritt, damit es sofort losgehen kann! Bitte klicken Sie auf den untenstehenden Aktivierungslink. Wir wollen ganz sicher sein, dass Sie es sind und dass alle Daten auch wirklich stimmen!

https://login.userdocks.com/oauth/email/identity/81e9cb5e-4074-490d-a423-e33be72b122a?confirm=LBVwDfaDLFQ3TxXiVBkBNyMiojPNQvllQfrL2k2T4SNA9fb1G9XVp.fKpwwjnSOQPzYCE8.FG.hgVsQe_mzAaQ--&state=tZU7cM7B9yMyGA77yLoXgg--

Sollten Sie den link nicht anklicken können, dann ist das auch kein Beinbruch! Kopieren Sie den link einfach in die Adresszeile Ihres Internetbrowser.

Wir wünschen Ihnen ganz ganz viel Freude und bewegende Einsichten mit dem online-Systembrett! Wenn Sie Fragen haben freuen wir uns ganz besonders! Bitte schnell eine mail an office@online-systembrett.com schreiben und schon stehen wir Ihnen mit Rat und Tat zur Seite!

Mit freundlichsten Grüßen
Ihr online-Systembrett Team

So – in etwa – sieht die Registrierungs-mail aus, die wir Ihnen senden. Bitte schließen Sie nun den Registrierungs-vorgang ab, indem Sie auf den link in der mail klicken.

Sollten Sie den link nicht anklicken können, dann ist das auch kein Beinbruch! Kopieren Sie den link einfach in die Adresszeile Ihres Internetbrowser.

Der Registrierungsprozess



Der link bringt Sie in das Anmeldefenster des online-Systembretts.



Anmeldung für online-Systembrett.com

Email

Passwort

Angemeldet bleiben

[Noch keinen Account? Jetzt registrieren!](#)
[Passwort vergessen?](#)

✓ Herzlich willkommen! Ihr Account wurde erfolgreich aktiviert! Bitte loggen Sie sich nun zum ersten Mal ein. ✕

Die Registrierung ist somit erfolgreich abgeschlossen!

Geben Sie hier nun Ihre mail ein und wählen Sie ihr persönliches Passwort.

Bitte beachten Sie:

- das Passwort muss zumindest 8 Zeichen lang sein
- es muss zumindest einen Großbuchstaben haben
- und es muss zumindest eine Zahl vorkommen



Der erste Einstieg (und alle weiteren...)

So loggen sie sich bei online-Systembrett.com ein



Öffnen Sie die Seite www.online-systembrett.com in einem Browser ihrer Wahl:

FUNKTION PREISE SEMINARE FEEDBACK UND NEWS SUPPORT **LOGIN & REGISTRIERUNG** EN

Einfach. Online. Aufstellen. Systembrett.

Unterstützen Sie Ihre Klienten mit dem online-Systembrett zu jeder Zeit und von jedem Ort aus.

Und bieten Sie nebenbei jederzeit und überall einen schützenden und sicheren Raum.

JETZT TESTEN

So loggen sie sich bei online-Systembrett.com ein



Wählen Sie den Menüpunkt LOGIN & REGISTRIERUNG



FUNKTION

PREISE

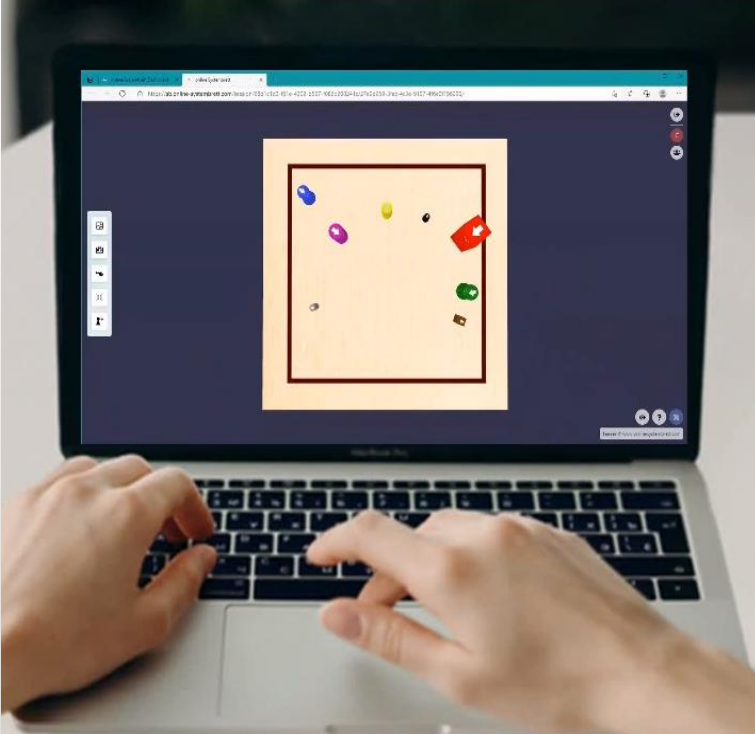
SEMINARE


FEEDBACK UND NEWS

SUPPORT

LOGIN & REGISTRIERUNG

Diesen Punkt anklicken





Einfach. Online. Aufstellen. Systembrett.

Unterstützen Sie Ihre Klienten mit dem online-Systembrett zu jeder Zeit und von jedem Ort aus.

Und bieten Sie nebenbei jederzeit und überall einen schützenden und sicheren Raum.

[JETZT TESTEN](#)



So loggen sie sich bei online-Systembrett.com ein

Sie gelangen auf die Login/Registrierungsseite

The screenshot shows a web browser window with the address bar containing 'dashboard.sb.online-systembrett.com'. A red box highlights the address bar. A light blue callout box with a red border contains the text: 'Kleiner Tipp: Legen Sie sich in ihrem Browser ein Lesezeichen von dieser Seite an, dann gelangen Sie in Zukunft viel schneller und einfacher hierher...'. The browser's star icon for bookmarks is also highlighted with a red box. The main content area features the text 'online-Systembrett' in a bold, serif font. Below it are two buttons: 'Einloggen' (highlighted with a red box) and 'Registrieren'. A light blue callout box with a red border to the left of the 'Einloggen' button contains the text: 'Bitte klicken Sie auf „Einloggen“'.



So loggen sie sich bei online-Systembrett.com ein

Sie gelangen auf die Login/Registrierungsseite

Switzerland Germany Austria UK USA Australia

Anmeldung für online-Systembrett.com

Email
max@maier.com

Passwort
.....

Angemeldet bleiben

Anmelden

Noch keinen Account? Jetzt registrieren!
Passwort vergessen?

Bitte geben Sie Ihre mailadresse und das von Ihnen gewählte Passwort ein:

Bitte beachten Sie:

- das Passwort muss zumindest 8 Zeichen lang sein
- es muss zumindest einen Großbuchstaben haben
- und es muss zumindest eine Zahl vorkommen

Tipp: Passwörter kann man sich gut mit einem Satz merken. Z.B:

Das online-Systembrett ist wirklich toll! → DoSiwt!1

Durch Anklicken von „**Angemeldet bleiben**“ können Sie festlegen, dass Sie beim online-Systembrett angemeldet bleiben wollen. Dann müssen Sie nicht bei jedem LogIn Ihre mailadresse und Ihr Passwort eingeben.

Allerdings: Diese Möglichkeit dient der Bequemlichkeit, nicht der Sicherheit


So loggen sie sich bei online-Systembrett.com ein



Sie gelangen auf die Startseite Ihres Dashboards – dem Ausgangspunkt für Ihre systemischen Reisen

online-Systembrett Dashboard x +

dashboard.sb.online-systembrett.com/sessions

 **Dashboard**

FreiZeit: 09:00 [FreiZeit verlängern](#) [+ Sitzung erstellen](#)

MEINE SITZUNGEN

MEIN PROFIL

MEIN KONTO

ABMELDEN

HILFE

Sie haben noch keine Sitzungen erstellt, doch Sie sind nur noch einen Mausklick davon entfernt. Bitte klicken Sie ganz einfach rechts oben auf "+ Sitzung erstellen"

Sollten Sie noch Hinweise brauchen:
Hier finden Sie Hilfe für die weitere Verwendung
von dashboard und online-Systembrett

Herzlich willkommen!



Wir alle sind sehr froh, dass Sie da sind!

Sollten wir irgend etwas tun können, um Ihre Erfahrungen mit dem online-Systembrett noch angenehmer zu machen, dann:

Bitte schnell eine mail an support@online-systembrett.com schreiben und schon stehen wir Ihnen mit Trost und Rat, Tipp und Tat zur Seite!